

Elintarvikealan valtakunnallinen ja alueellinen tilannekuva Aitoja makuja -katsaus

Vuonna 2024 elintarvikkeita ja juomia valmistavilla yrityksillä oli Suomessa yhteensä 2 903 toimipaikkaa.

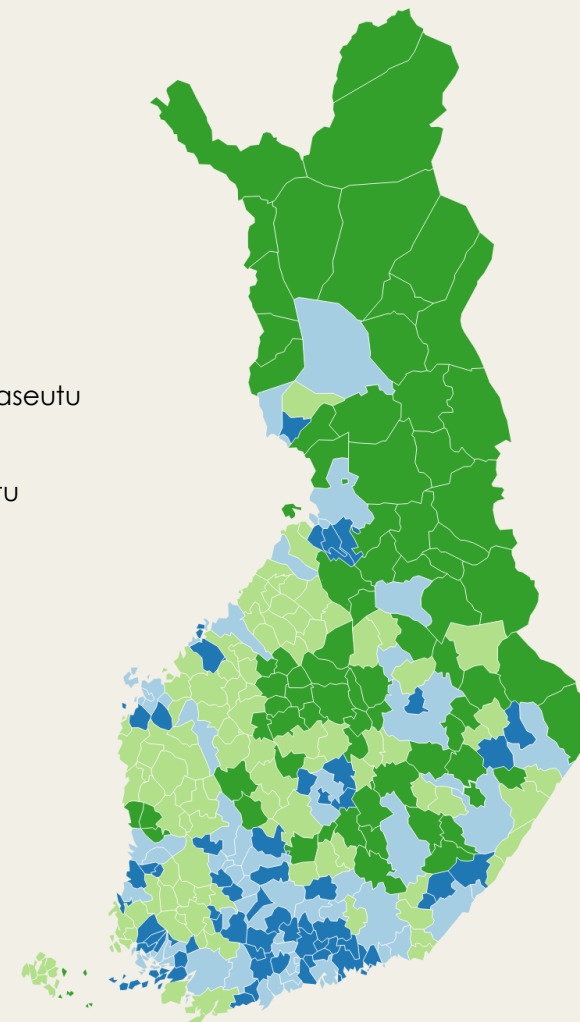
Elintarvikkeiden valmistukseen keskittyvien yritysten toimipaikoista 1 475 oli kaupunkialueilla ja 1 132 maaseutualueilla (kaupungin läheisellä maaseudulla 296 toimipaikkaa, ydinmaaseudulla 600 toimipaikkaa ja harvaan asutulla maaseudulla 236 toimipaikkaa).

Juomia valmistavilla yrityksillä toimipaikkoja oli 296.

Lähde: Tilastokeskus, maaseutuindikaattorit

Kartat: Maanmittauslaitos / Datawrapper

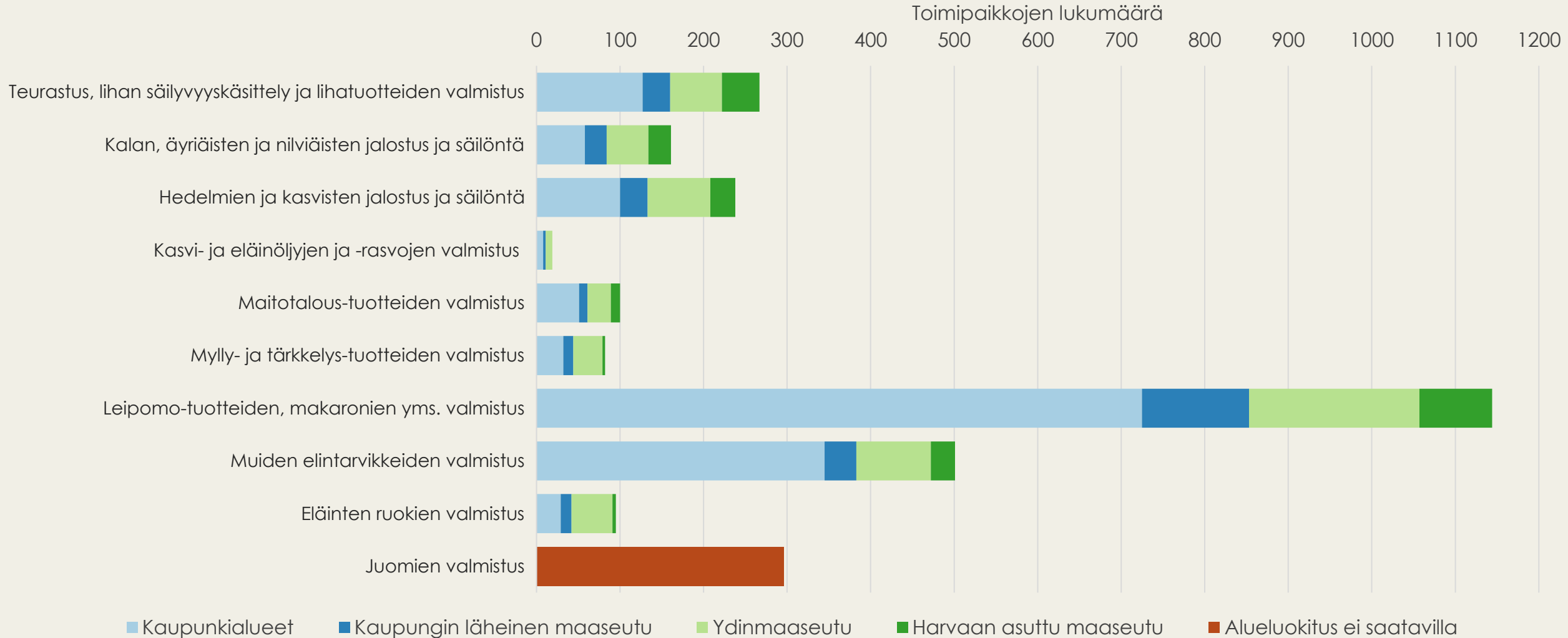
- Kaupunkialueet
- Kaupungin läheinen maaseutu
- Ydinmaaseutu
- Harvaan asuttu maaseutu



Lisätietoa kuntapohjaisesta kaupunki-maaseutuluokituksesta viimeisellä sivulla.

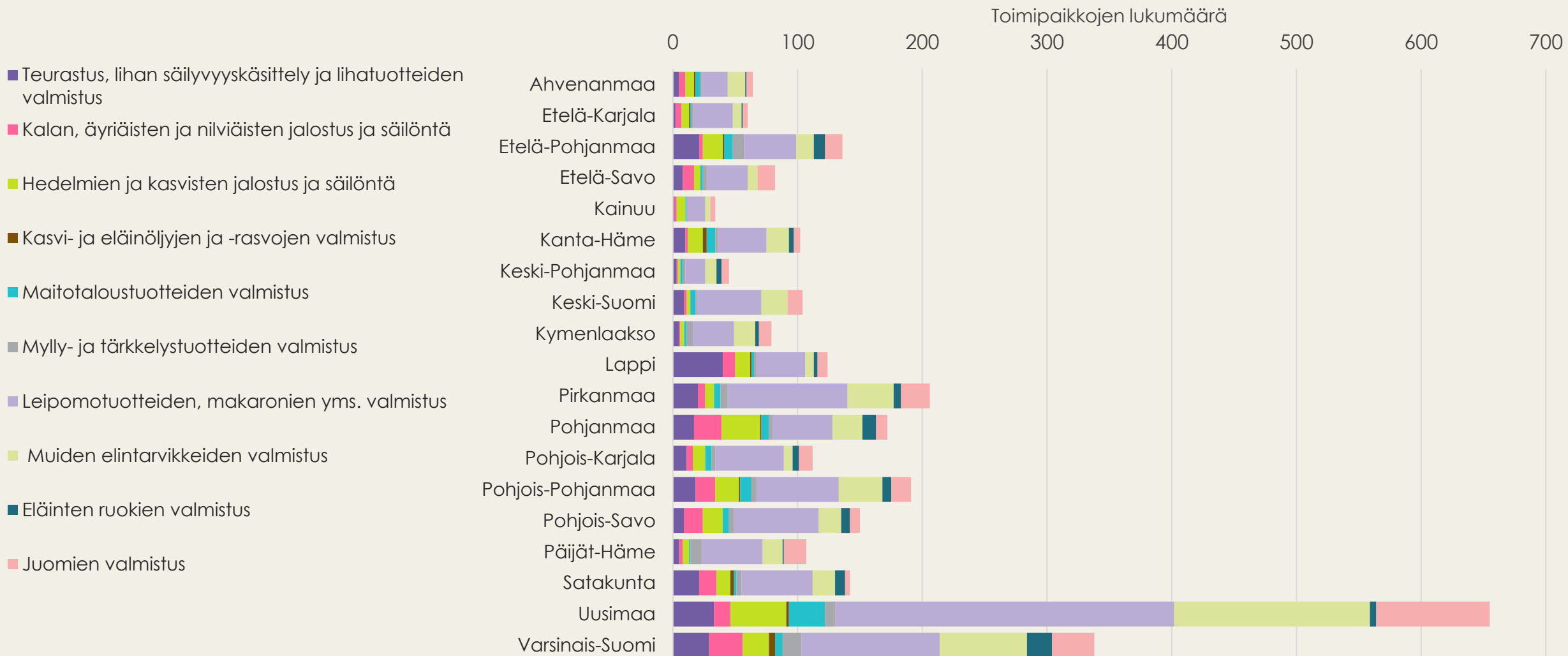
Elintarvikkeita ja juomia valmistavien yritysten toimipaikat Suomessa vuonna 2024

Lähde: Tilastokeskus, maaseutuindikaattorit



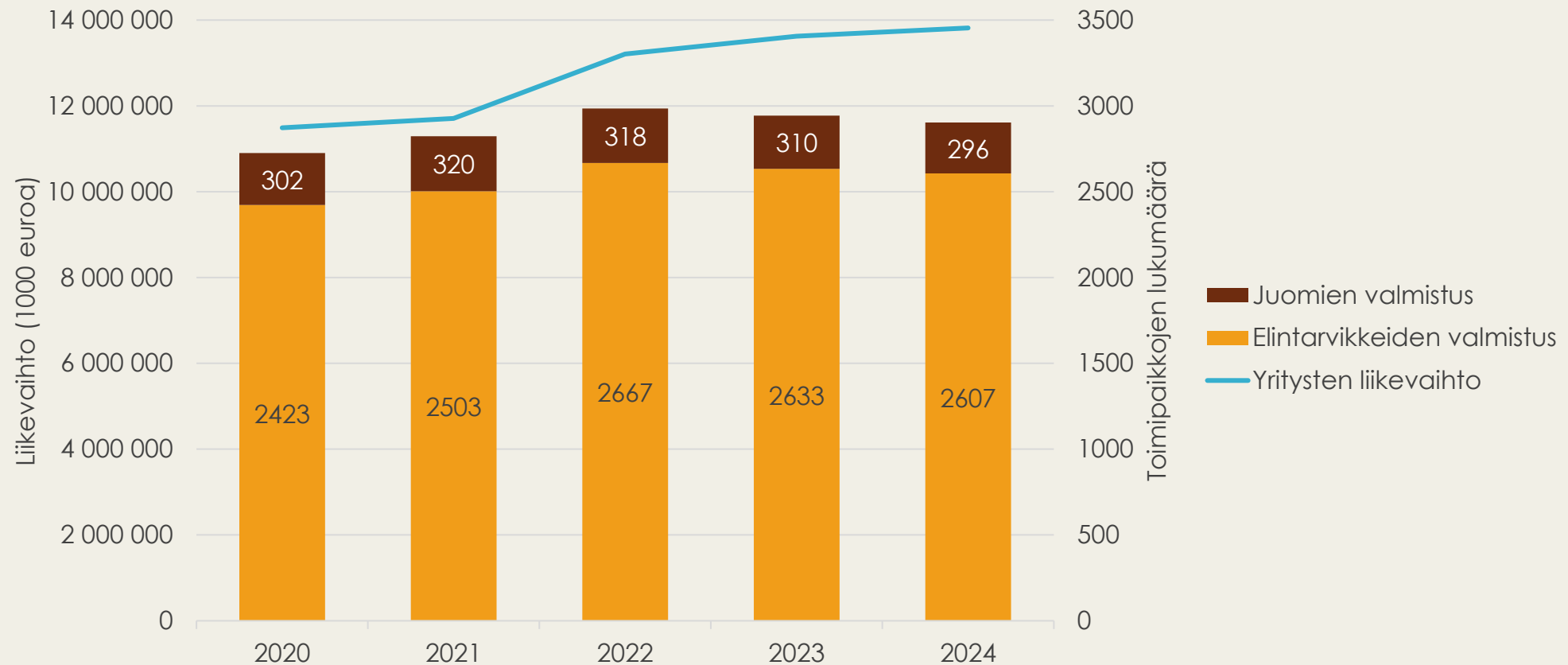
Elintarvikkeita ja juomia valmistavien yritysten toimipaikat maakunnittain ja toimialoittain, 2024

Lähde: Tilastokeskus, maaseutuindikaattorit



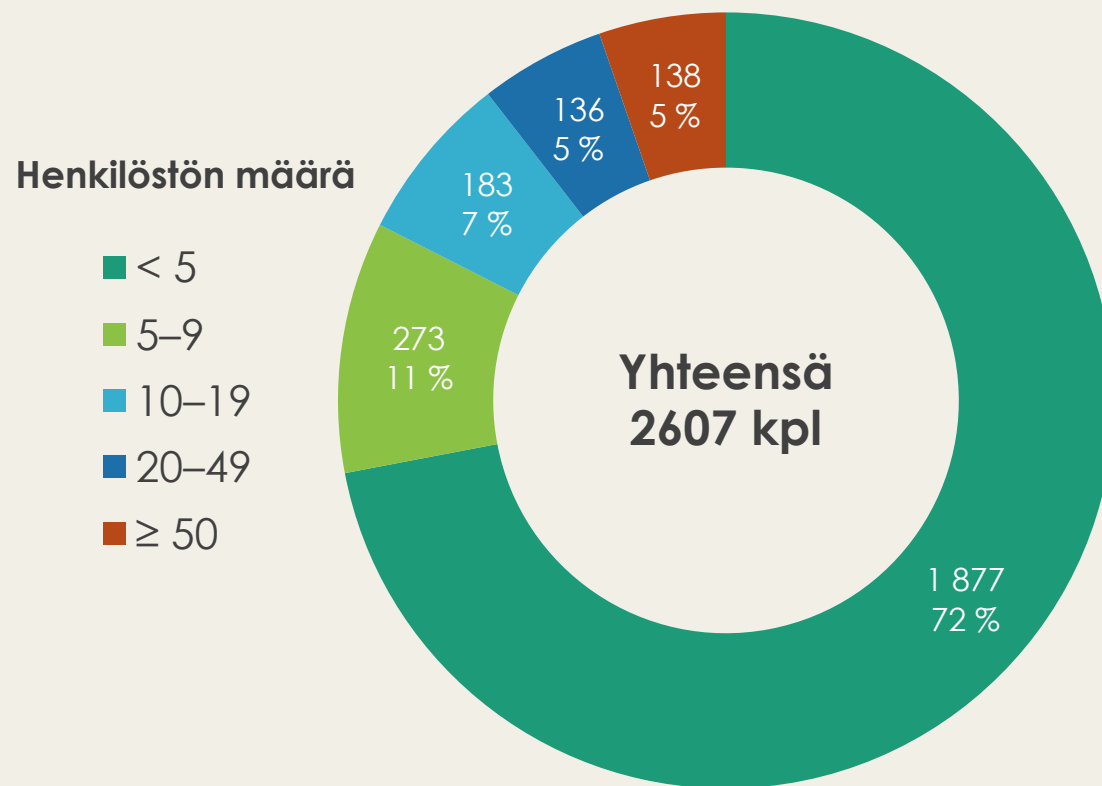
Elintarvikkeita ja juomia valmistavien yritysten toimipaikkojen määrän ja liikevaihdon kehitys Suomessa 2020-2024

Lähde: Tilastokeskus, alueellinen yritystoimintatilasto



Elintarvikkeita valmistavien (pl. juomat) yritysten toimipaikat henkilöstön määrän mukaan vuonna 2024

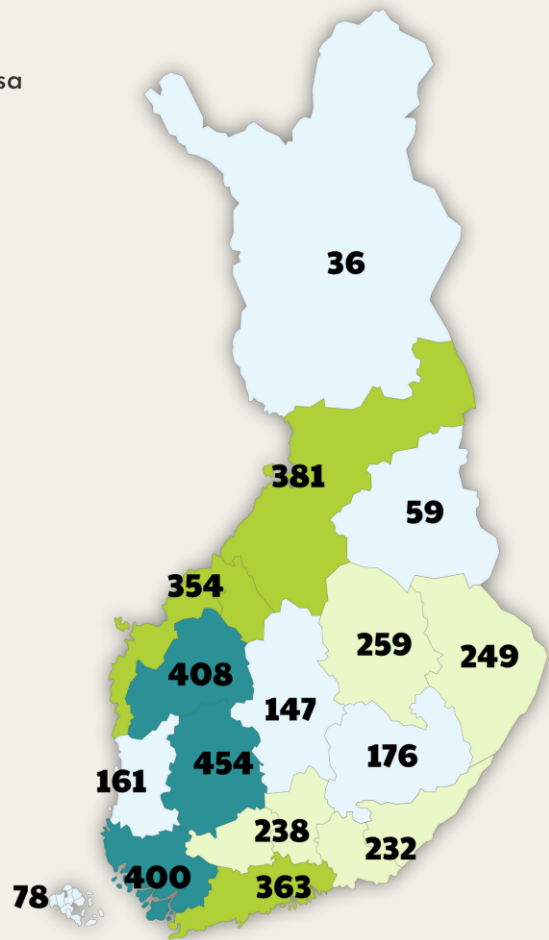
Lähde: Tilastokeskus, maaseutuindikaattorit



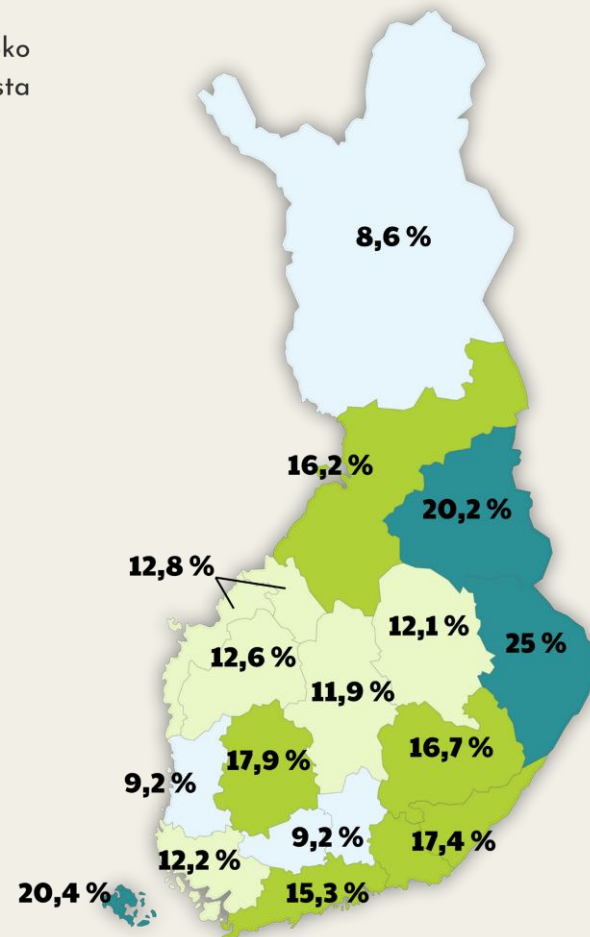

Luomu Suomessa 2024

Lähde: Ruokavirasto ja Pro Luomu / Luomu Suomessa 2024 -kooste

Tilojen määrä
eri maakunnissa

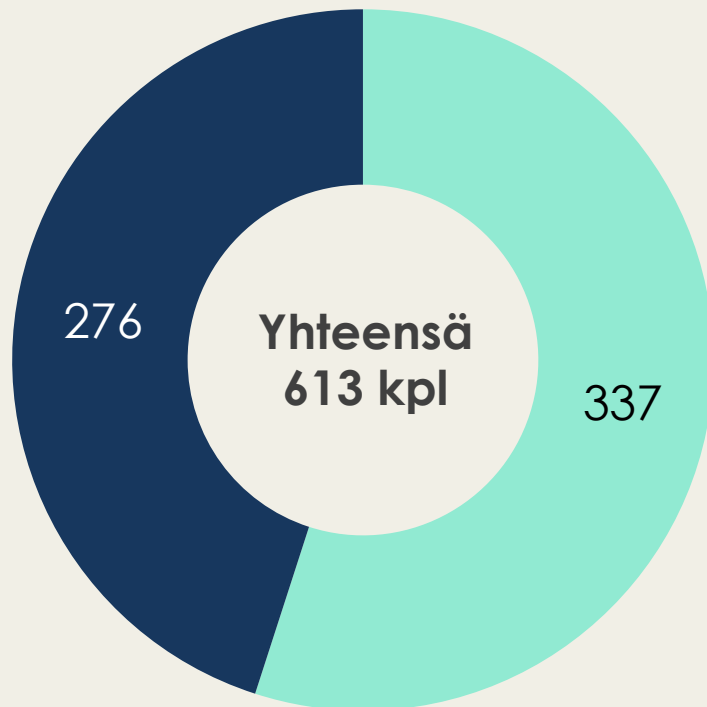


Luomupeltoa
maakunnan koko
peltopinta-alasta



Luomuelintarvikejalostajien lukumäärä Manner-Suomessa 2024

Lähde: Luonnonvarakeskus, maaseutuohjelman indikaattorit 2014-2020



■ Luomuelintarvikejalostajat

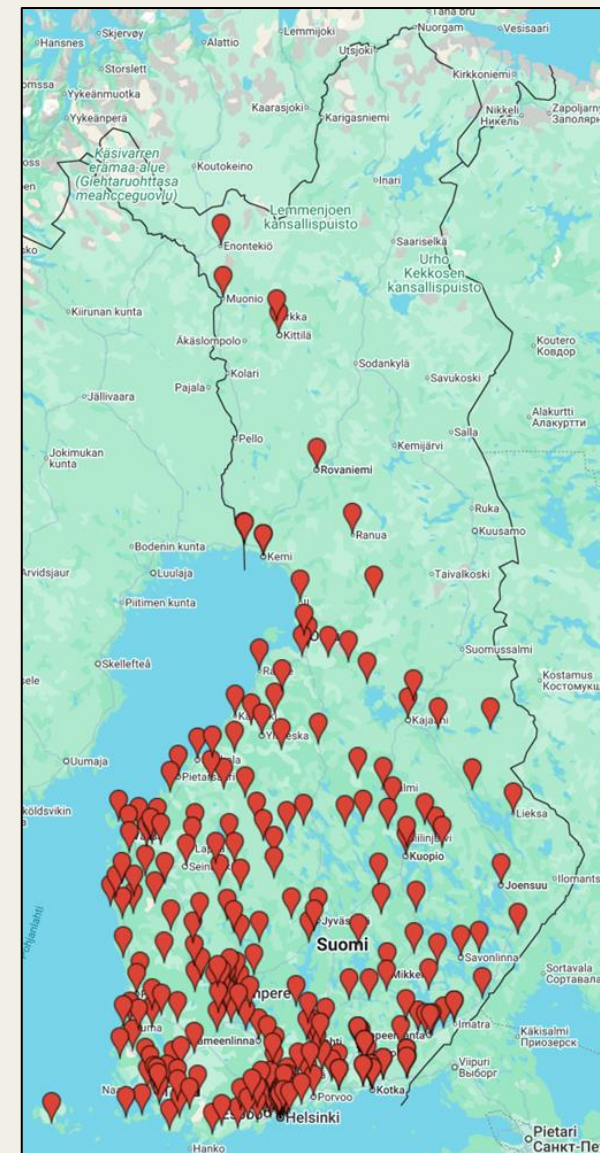
■ Alhaisen jalostusasteen toimijat*

*Alhaisen jalostusasteen toiminta on lähinnä maataloilla tehtävää luomuelintarvikejalostusta

Suoramyynti ja REKO-toiminta

Lähteet: Luonnonvarakeskus, maaseutuohjelman indikaattorit 2014–2020 ja Aitojamakuja.fi

- Vuonna 2023 **3,9 % (1654 kpl)** Suomen maatiloista harjoitti suoramyyntiä.
- Aitoja makuja -kartalla on koko Suomen alueella 256 REKO-jakopistettä (tilanne kesällä 2026).



Maakunnittainen tilannekatsaus taulukoissa

Elintarvikkeita (pl. juomat) valmistavien yritysten toimipaikat kokoluokittain ja toimialoittain, 2024

Henkilöstö	Teurastus, lihan säilyvyyskäsittely ja lihatuotteiden valmistus	Kalan, äyriäisten ja nilviäisten jalostus ja säilöntä	Hedelmien ja kasvien jalostus ja säilöntä	Kasvi- ja eläinöljyjen ja -rasvojen valmistus	Maitotaloustuotteiden valmistus	Mylly- ja tärkkelystuotteiden valmistus	Leipomotuotteiden, makaronien yms. valmistus	Muiden elintarvikkeiden valmistus	Eläinten ruokien valmistus	Yhteensä
< 5	180	125	190	13	56	55	833	367	58	1877
5–9	20	15	14	2	7	8	157	41	9	273
10–19	15	10	15	1	12	5	80	31	14	183
20–49	21	8	9	1	5	9	49	22	12	136
≥ 50	31	3	10	2	20	5	25	40	2	138
Yhteensä	267	161	238	19	100	82	1144	501	95	2607
%	10,2	6,2	9,1	0,7	3,8	3,1	43,9	19,2	3,6	100

Elintarvikkeita (pl. juomat) valmistavien yritysten toimipaikat maakunnittain ja kokoluokittain, 2024

Henkilöstö	< 5	5–9 henkilöä	10–19 henkilöä	20–49 henkilöä	≥ 50	Yhteensä
Ahvenanmaa	51	1	2	3	2	59
Etelä-Karjala	39	7	4	3	3	56
Etelä-Pohjanmaa	72	18	10	8	14	122
Etelä-Savo	52	6	4	4	2	68
Kainuu	21	4	4	1	0	30
Kanta-Häme	70	9	7	3	8	97
Keski-Pohjanmaa	22	8	5	2	2	39
Keski-Suomi	76	7	1	3	5	92
Kymenlaakso	41	12	9	3	4	69
Lappi	105	5	2	3	1	116
Pirkanmaa	125	18	20	11	9	183
Pohjanmaa	118	17	13	10	5	163
Pohjois-Karjala	78	6	5	7	5	101
Pohjois-Pohjanmaa	126	17	12	10	10	175
Pohjois-Savo	110	14	10	3	5	142
Päijät-Häme	67	9	4	4	5	89
Satakunta	103	7	11	3	14	138
Uusimaa	389	75	34	34	32	564
Varsinais-Suomi	212	33	26	21	12	304
Yhteensä	1877	273	183	136	138	2607
%	72,0	10,5	7,0	5,2	5,3	100,0

Elintarvikkeita ja juomia valmistavien yritysten toimipaikat maakunnittain ja toimialoittain, 2024

Toimiala	Teurastus, lihan säilyvyys-käsittely ja lihatuotteiden valmistus	Kalan, äyriäisten ja nilviäisten jalostus ja säilöntä	Hedelmien ja kasvien jalostus ja säilöntä	Kasvi- ja eläinöljyjen ja -rasvojen valmistus	Maitotalous-tuotteiden valmistus	Mylly- ja tärkkelys-tuotteiden valmistus	Leipomo-tuotteiden, makaronien yms. valmistus	Muiden elintarvikkeiden valmistus	Eläinten ruokien valmistus	Juomien valmistus	Yhteensä
Ahvenanmaa	5	5	7	1	4	1	21	14	1	5	64
Etelä-Karjala	2	5	6	1	1	1	32	7	1	4	60
Etelä-Pohjanmaa	21	3	16	1	7	9	42	14	9	14	136
Etelä-Savo	8	9	5	0	2	3	33	8	0	14	82
Kainuu	1	2	7	0	1	0	15	4	0	4	34
Kanta-Häme	10	2	12	3	7	2	39	18	4	5	102
Keski-Pohjanmaa	3	1	2	0	2	2	16	9	4	6	45
Keski-Suomi	9	2	3	0	4	1	52	21	0	12	104
Kymenlaakso	5	1	3	0	2	5	33	17	3	10	79
Lappi	40	10	12	1	2	2	39	7	3	8	124
Pirkanmaa	20	6	7	0	5	6	96	37	6	23	206
Pohjanmaa	17	22	31	1	6	3	48	24	11	9	172
Pohjois-Karjala	11	5	10	0	5	3	55	7	5	11	112
Pohjois-Pohjanmaa	18	16	19	1	9	4	66	35	7	16	191
Pohjois-Savo	9	15	16	0	5	4	68	18	7	8	150
Päijät-Häme	5	3	5	0	1	9	49	16	1	18	107
Satakunta	21	14	11	3	2	4	57	18	8	4	142
Uusimaa	33	13	45	2	29	8	272	157	5	91	655
Varsinais-Suomi	29	27	21	5	6	15	111	70	20	34	338
Yhteensä	267	161	238	19	100	82	1144	501	95	296	2903

Lisätietoa elintarvikealasta

- Tietohaarukka (Ruokatieto)
- Tilastoja elintarvikkeiden viennistä ja tuonnista (Elintarviketeollisuusliitto)
- Maakuntien ruokaomavaraisuus (Luonnonvarakeskus)
- Alueellinen yritystoimintatilasto (Tilastokeskus)
- Luomu Suomessa (Pro Luomu)
- Maaseutuindikaattorit (Maaseutuverkosto/Tilastokeskus)
- Maaseutuohjelman indikaattorit 2014-2020 (Luonnonvarakeskus)

- Maakuntiin liittyen lisätietoja voit kysyä Aitoja makuja -verkon jäseniltä
- Valtakunnallisesti pk-elintarvikeyrityksien sekä lähiruoan, luomun ja luonnontuotteiden asioita edistetään Ruokasektorin koordinaatiohankkeessa, johon liittyen lisätietoja antavat: Päivi Töyli ja Juha Rutanen, Helsingin yliopisto Ruralia-instituutti
Aura Lamminparras, Pro Luomu ry

Verkostoilla voimaa yhteistyöhön – Ruokasektorin koordinaatiohanke

Laatinut:
Suvi-Tuuli Laaksonen ja Päivi Töyli,
Helsingin yliopisto Ruralia-instituutti

Kesäkuu 2026

Kuntapohjainen kaupunki-maaseutuluokitus

Paikkatietopohjaisesta kaupunki-maaseutuluokituksesta on Suomen ympäristökeskuksessa tehty yleistys kuntatasolle. Ensin erotellaan kaupunkikunnat yhdeksi luokaksi ja sen jälkeen maaseutukunnat jaetaan kolmeen luokkaan.

Kunta luokitellaan kaupunkikunnaksi, jos paikkatietopohjaisen luokituksen sisemmän ja ulomman kaupunkialueen väestöä on enemmän kuin kaupungin kehysalueen ulkopuolista maaseutuväestöä.

Kehysalueella sijaitseva kunta luokitellaan joko kaupungiksi tai kaupungin läheiseksi maaseuduksi kaupunkimaisuuden ja maaseutumaisuuden perusteella.

Muut kunnat luokitellaan yhteenlasketun maa-alaosuuden ja väestöosuuden perusteella kaupungin läheisen maaseudun, ydinmaaseudun ja harvaan asutun maaseudun kuntiin. Maaseudun paikalliskeskusten tiedot lasketaan ympäröivään alueluokkaan.

(Lähde: Tilastokeskus, maaseutuindikaattorit)