

Toimialapalvelu • Näkemyksestä menestystä

Uudistuva elintarvikeala

Leena Hyrylä, Kaakkois-Suomen ELY-keskus

29.11.2023



Työ- ja elinkeinoministeriö
Arbets- och näringsministeriet

Esityksen sisältö

- Elintarviketeollisuus numeroiden valossa
 - Toimialaraportit perustuvat Tilastokeskuksen toimialaluokitukseen (2008)
 - Pohjana yritysten antamat tiedot omat toimialastaan
- Taloudellista tilannetta
- Näkymiä
 - Elintarviketeollisuuden pk-yritysbarometri syksy 2023
- Raportit ja katsaukset löytyvät:

www.tem.fi/toimialapalvelu/elintarvikeala



Elintarviketeollisuuden (TOL 10-11) avainlukuja vuodelta 2022



- Liikevaihto 13,3 mrd.€, kasvua 12,9 %
- Tuotannon jalostusarvo lähes 2,9 mrd.€, laskua -0,5 %

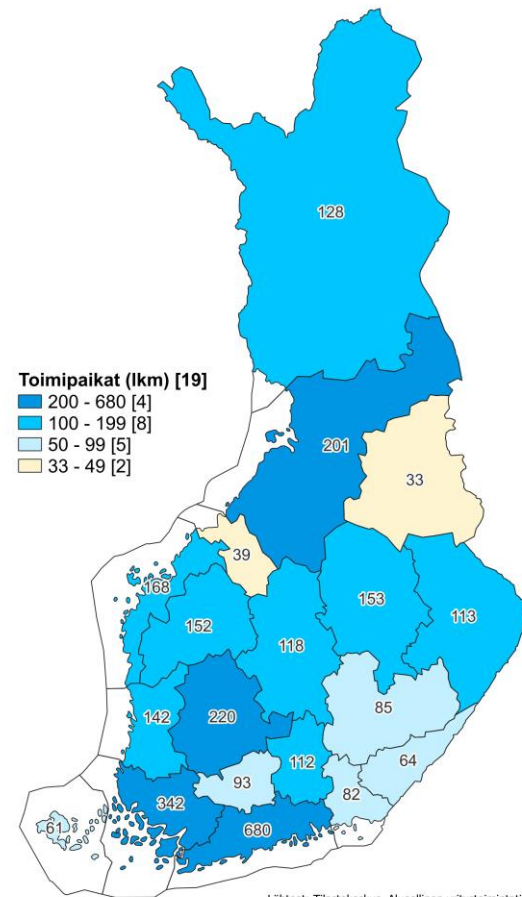
- Vienti n. 2,3 mrd.€ + kansainvälinen liiketoiminta
 - Ruotsi, Viro, Kiina, Saksa ja Ranska
 - 1-8/2023 vienti 1,4 mrd.€
- Tuonti n. 5,9 mrd.€, kasvua arvossa 22,9 %, volyymissa 6,6 %
 - 1-8/2023 tuonti 3,8 mrd.€

- Suomen elintarviketurva maailman paras vuosina 2020 ja 2022 Global Food Security Index -vertailussa
 - Korkea omavaraisuusaste, n. 80 %, mutta ruokajärjestelmämme on riippuvainen erilaisista tuontipanoksista

- Merkittävä ja vakaa investoija
 - Kiinteät investointisuunnitelmat 733 milj.€ vuodelle 2023 (kasvua 0,6 %)
 - 728 milj.€ vuonna 2022 (kasvua 46,3 %)
 - 498 milj.€ vuonna 2021

 - Tutkimus- ja tuotekehitysmenot 65,4 milj.€ (aiemmin vuosittain n. 60 milj.€)
 - Orpon hallitusohjelma, Parlamentaarinen TKI-työryhmä: tavoitteena 4 % BKT-tuotteesta vuonna 2030

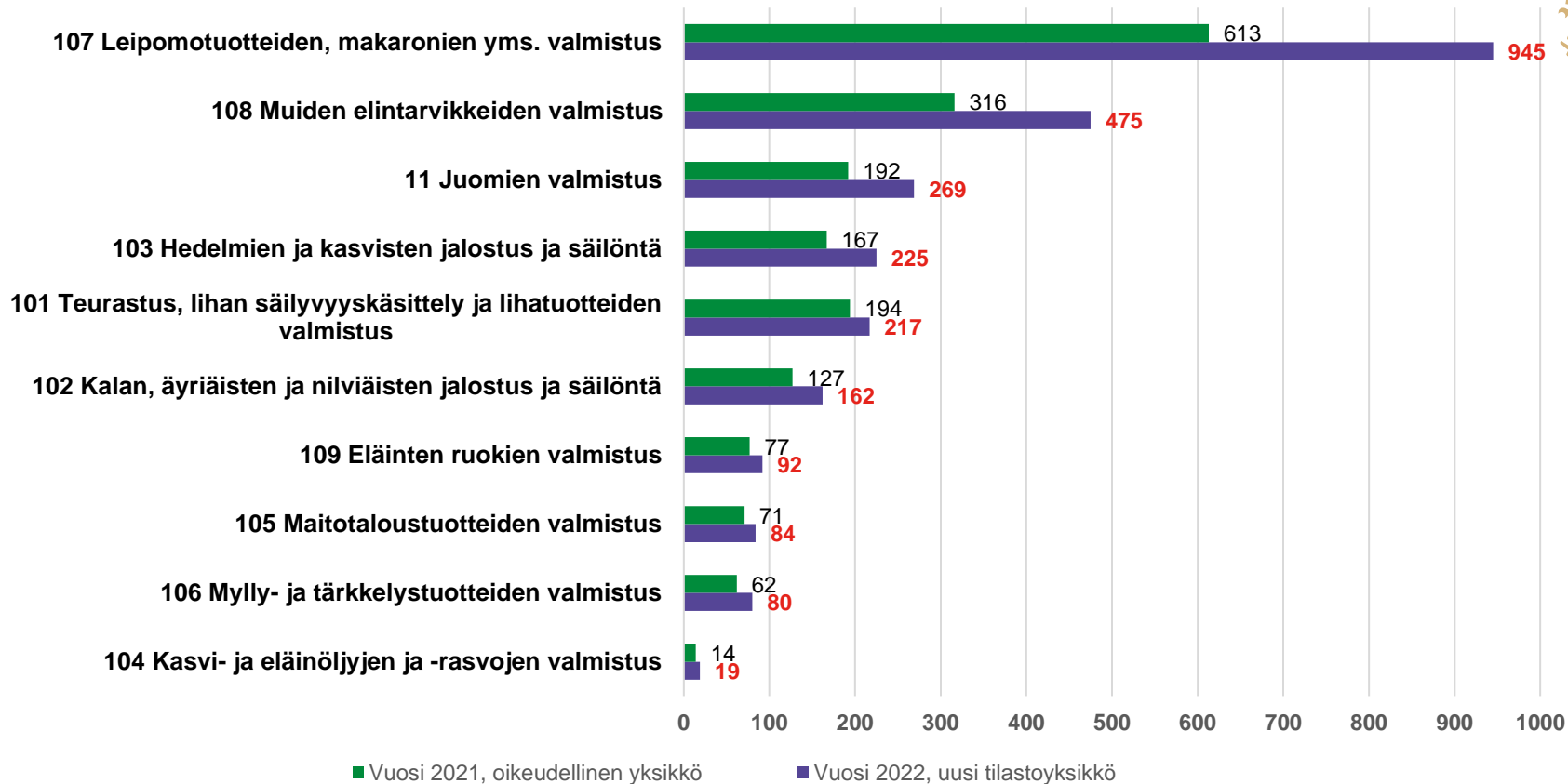
- Yrityksiä n. 2.600 ja toimipaikkoja lähes 3.000 (uudistunut tilastoyksikkö)
 - Pienyritysvaltainen
 - 79 % työllistää alle 4 ja 87 % alle 10 henkilöä
 - Yli 250 henkilöä työllistäviä yrityksiä 19 kpl (0,7 %)
 - Aitoja makuja –tilastoissa lähes 2.700 yritystä
- Uusia yrityksiä perustettiin 376. Toimintansa lopetti 196 yritystä
 - 1-6/2023 uusia 101 ja lopettaneita 115
 - Konkurssiin ajautui 38 yritystä
 - 37 yritystä 1-10/2023
- Merkittävä työllistäjä eri puolella Suomea
 - Yli 34.600 henkilötyövuotta
 - Koko ruokaketju työllistää 340.000 henkilöä
 - Tehdasteollisuuden aloista suurin välillinen työllistävyys
- Elintarvikkeiden ja alkoholittomien juomien osuus kulutusmenoista keskimäärin 12 %
 - Asukasta kohden 2.832 €/v, nousua 135 € vuoteen 2021 verrattuna



Lähteet: Tilastokeskus, Alueellinen yritystoimintatilasto 2021 ja Maanmittauslaitos, hallinnolliset aluejaot, 03/2023

Monialainen ja –muotoinen elintarvikeyrityskehittäjä

Lähde: Tilastokeskus. Vuosi 2021 oikeudellinen yksikkö, vuosi 2022 uusi tilastoyksikkö



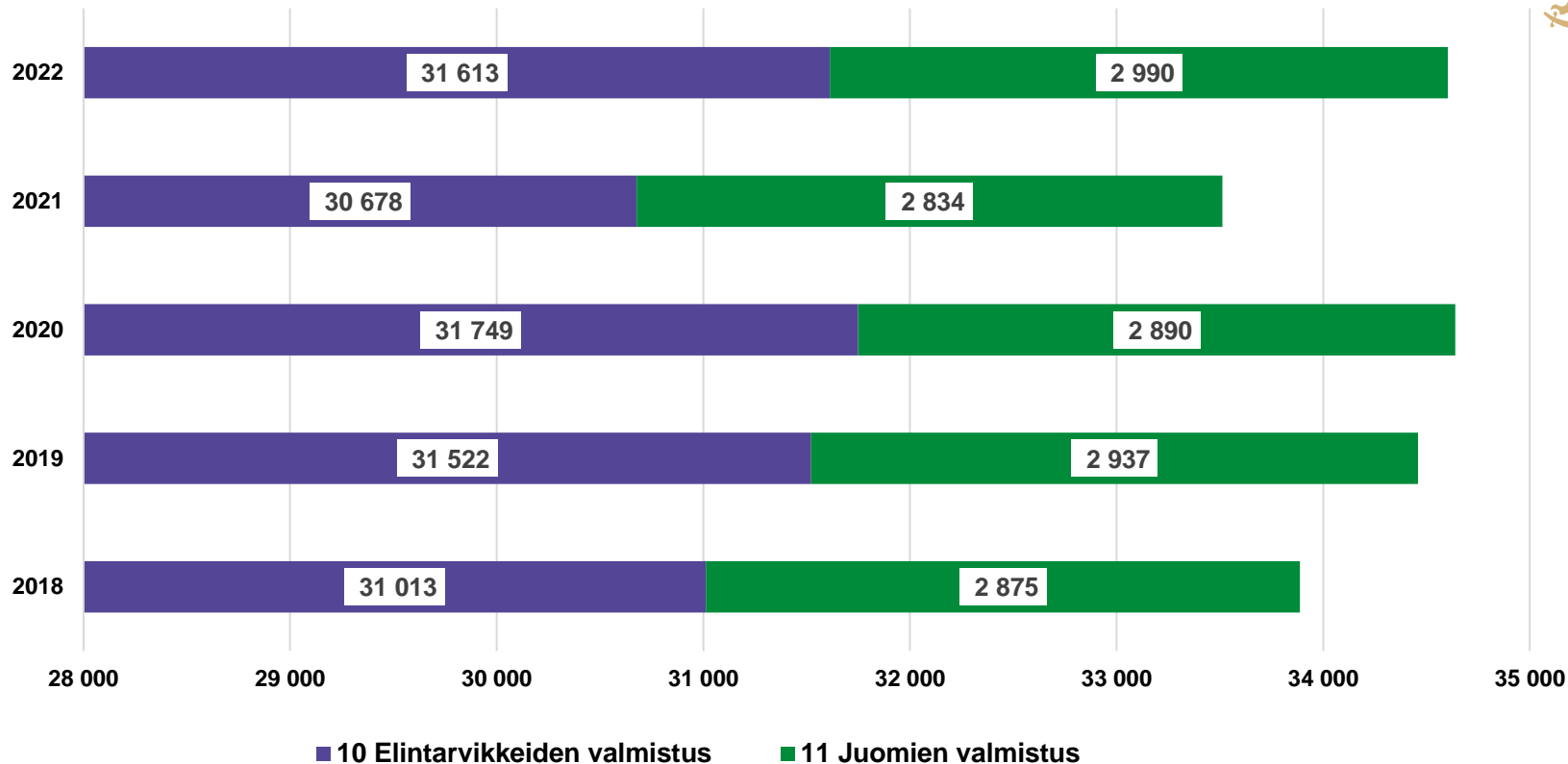
Elintarviketeollisuuden (TOL 10-11) liikevaihto yht. 13,3 mrd. €

Lähde: Tilastokeskus, vuosi 2022 ennakkotieto, 1 000 €



Merkittävä ja vakaa työllistäjä – Elintarvikkeiden ja juomien valmistuksen henkilömäärän (htv) kehitystä 2018 – 2022

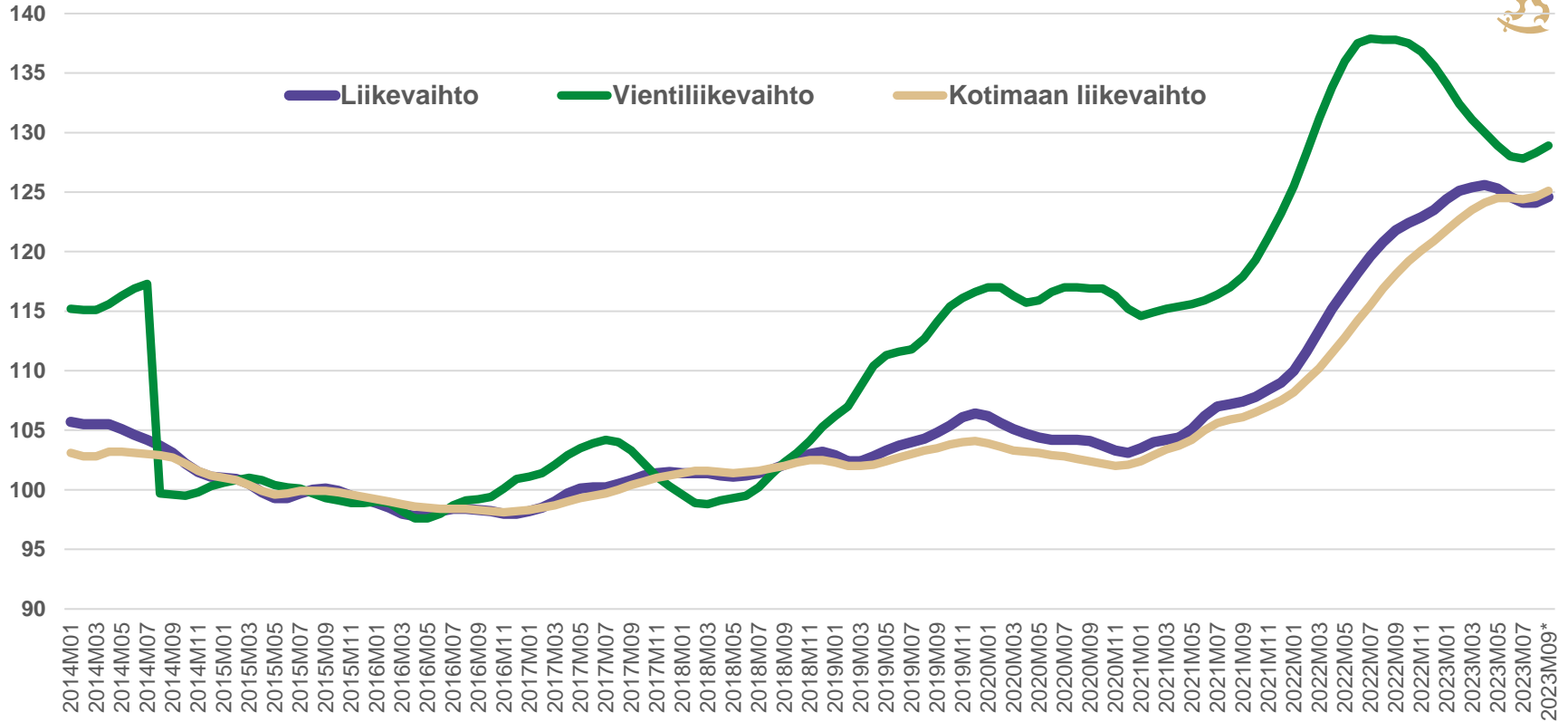
Lähde: Tilastokeskus



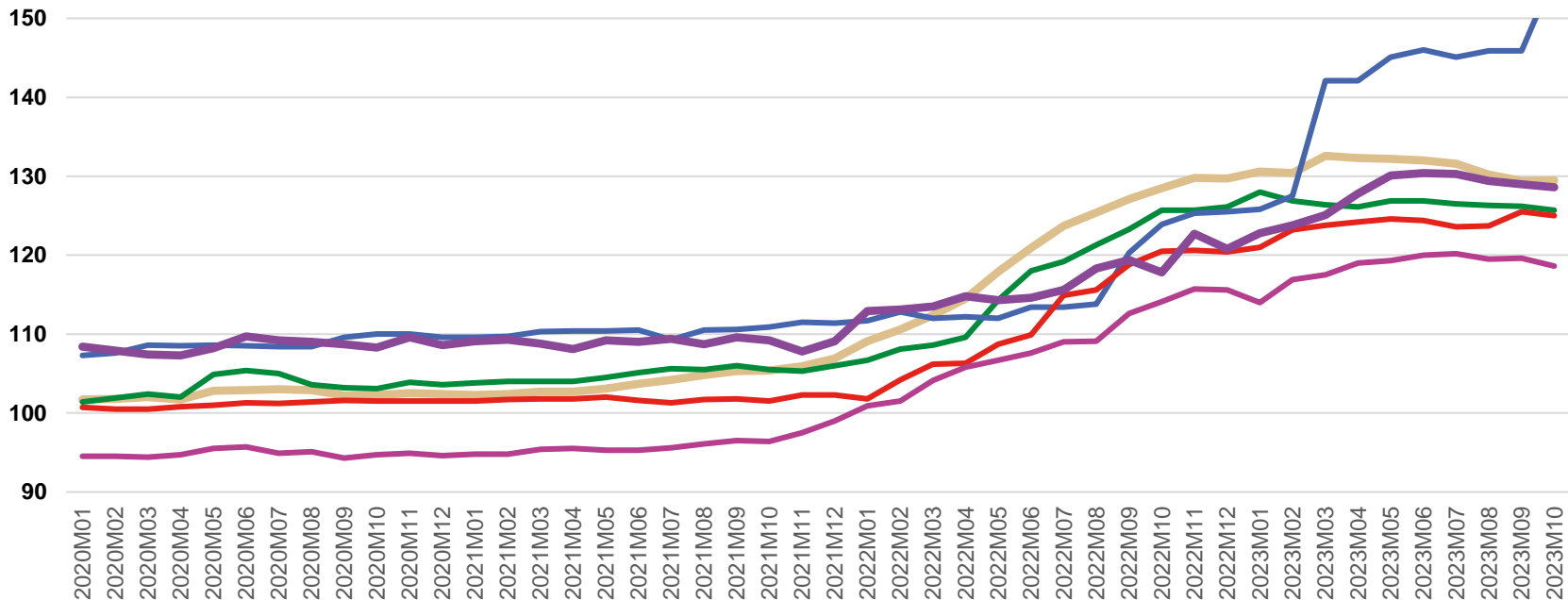


Taloudellinen tilanne

Liikevaihdon indeksikehitystä elintarviketeollisuudessa 2014 – 9/2023, 2015 = 100, trendi. Lähde: Tilastokeskus



Tuottajahintaindeksin kehitystä 2020 – 10/2023, pisteluku, 2015 = 100.



10 Elintarvikkeet

10.3 Jalostetut tai säilötty hedelmät, marjat ja kasvikset

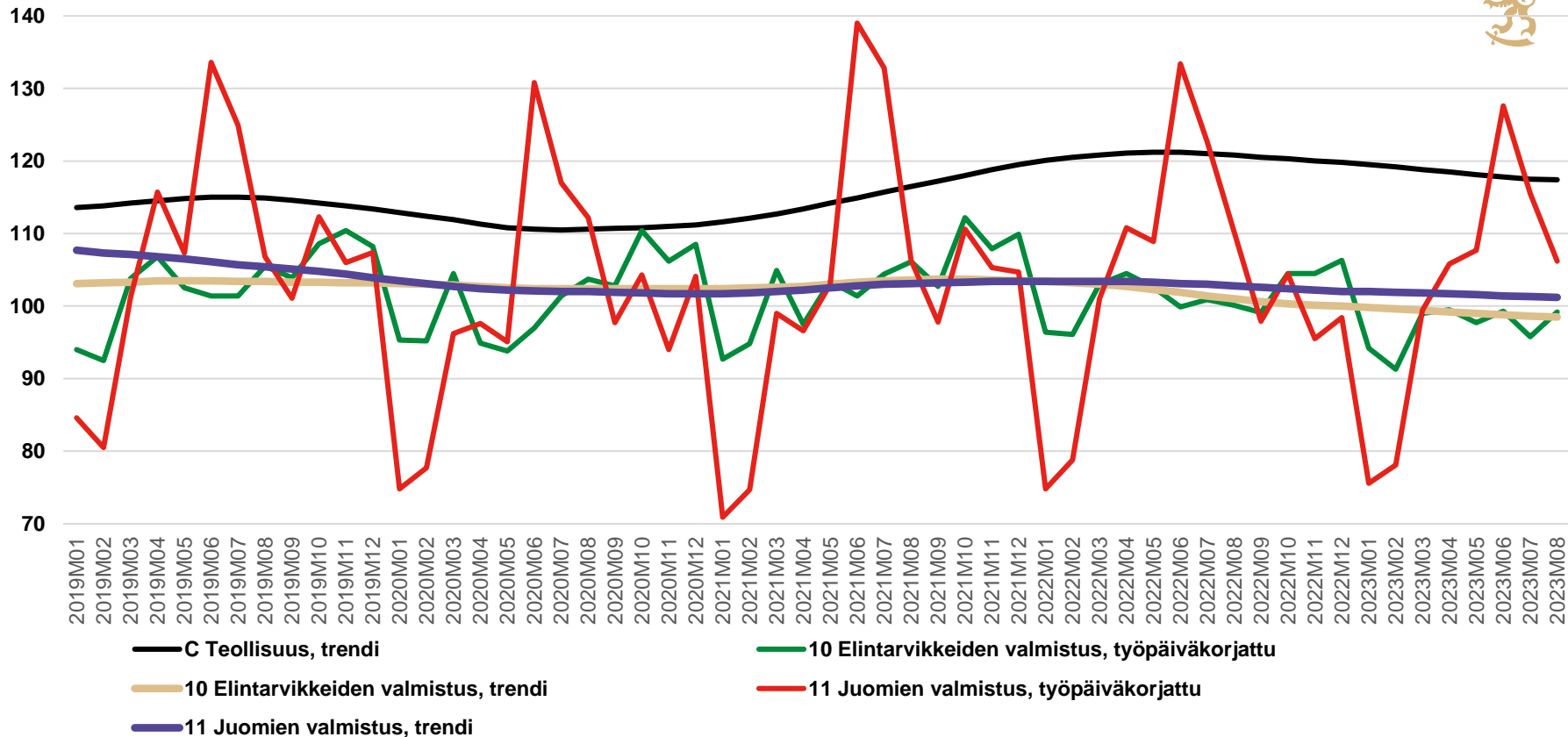
10.8 Muut elintarvikkeet

10.1 Säilötty liha ja lihavalmisteet

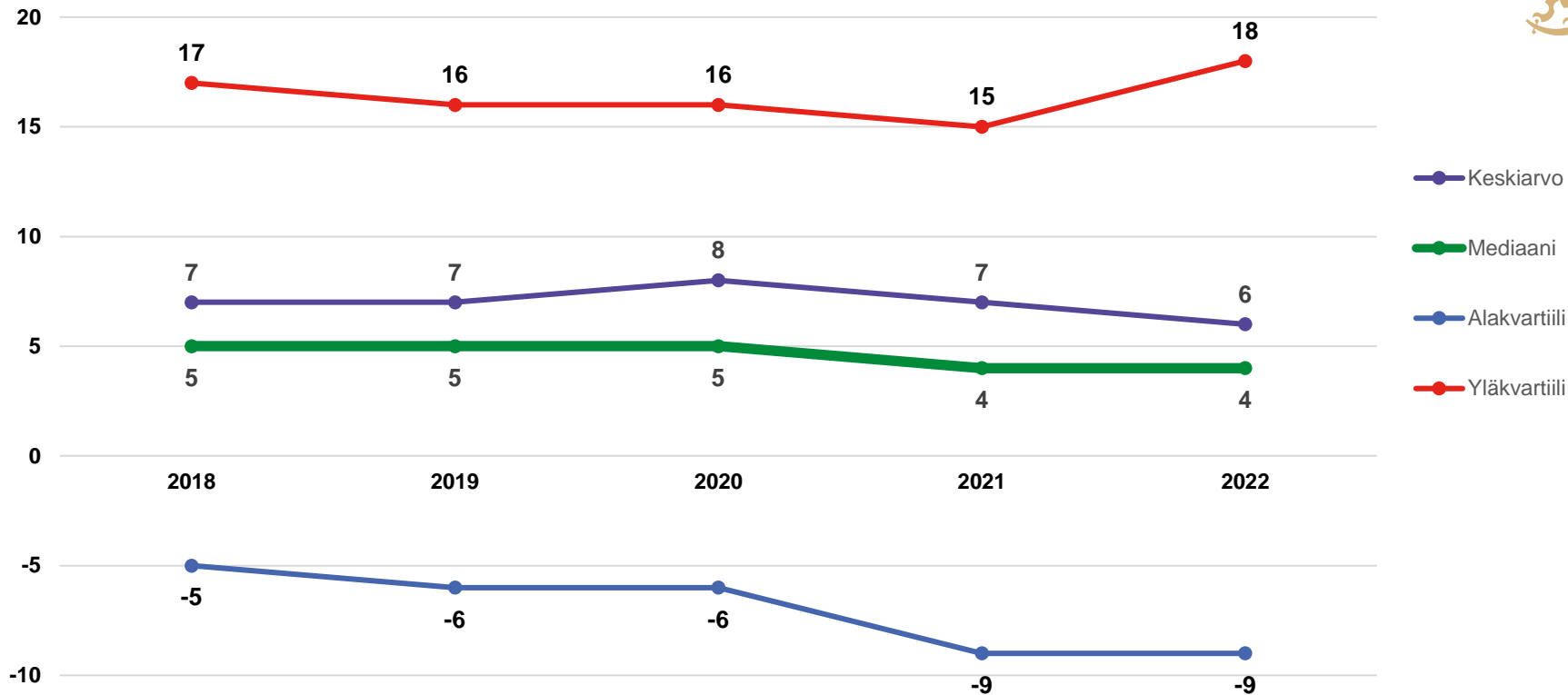
10.7 Leipomotuotteet, makaronit yms.

11 Juomat

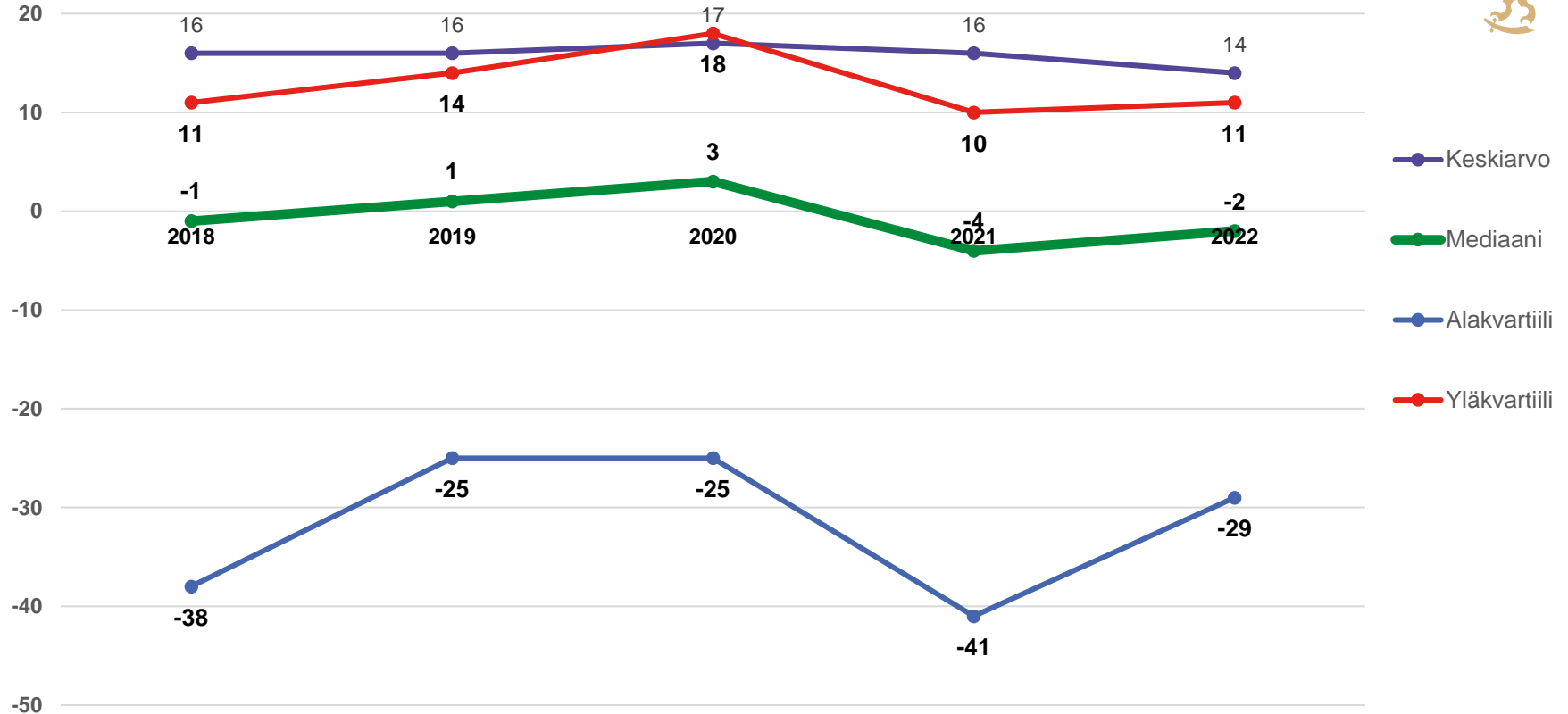
Teollisuustuotannon volyymi-indeksin kehitystä 2019 - 9/2023, 2015=100



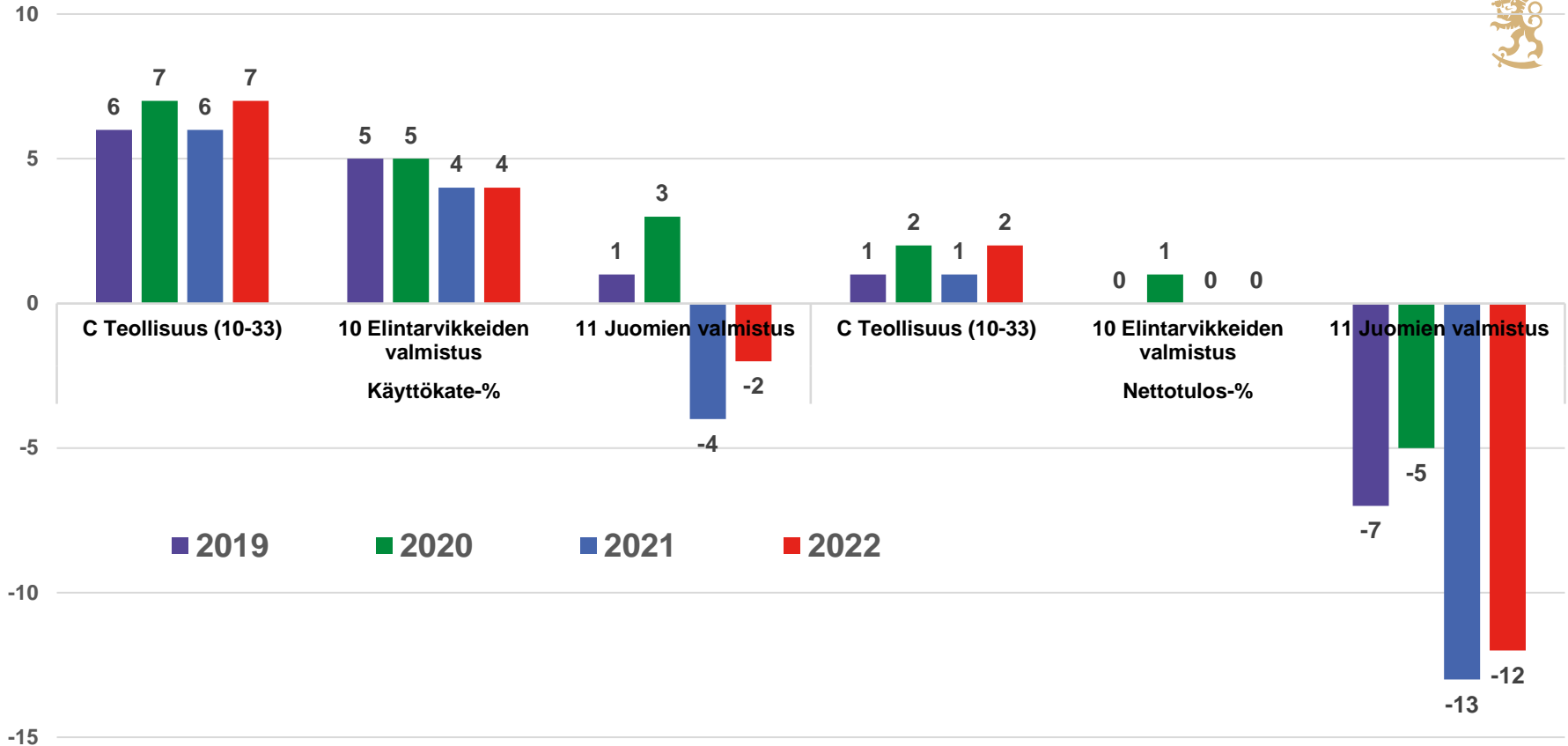
Elintarvikkeiden valmistuksen (TOL 10) käyttökateprosentin kehitystä 2018 - 2022 eri tunnusluvuilla esitettynä



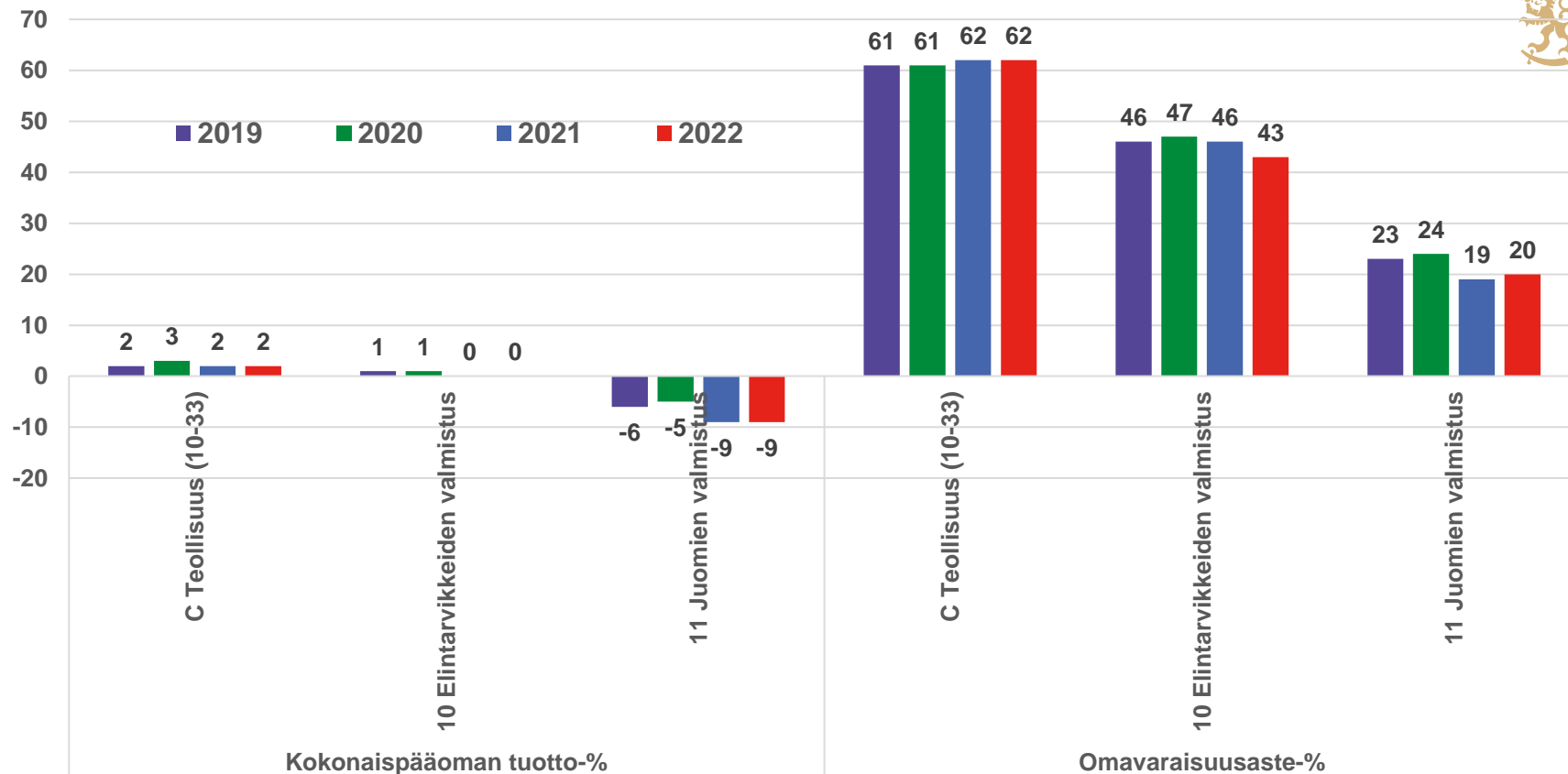
Juomien valmistuksen (TOL 11) käyttökateprosentin kehitystä 2018 - 2022 eri tunnusluvuilla esitettynä




Talouden tunnuslukujen kehitystä 2019 - 2022, %, mediaani



Talouden tunnuslukujen kehitystä 2019 - 2022, %, mediaani





**Pk-
yritysbarometrin
tuloksia**

PK-YRITYSBAROMETRI

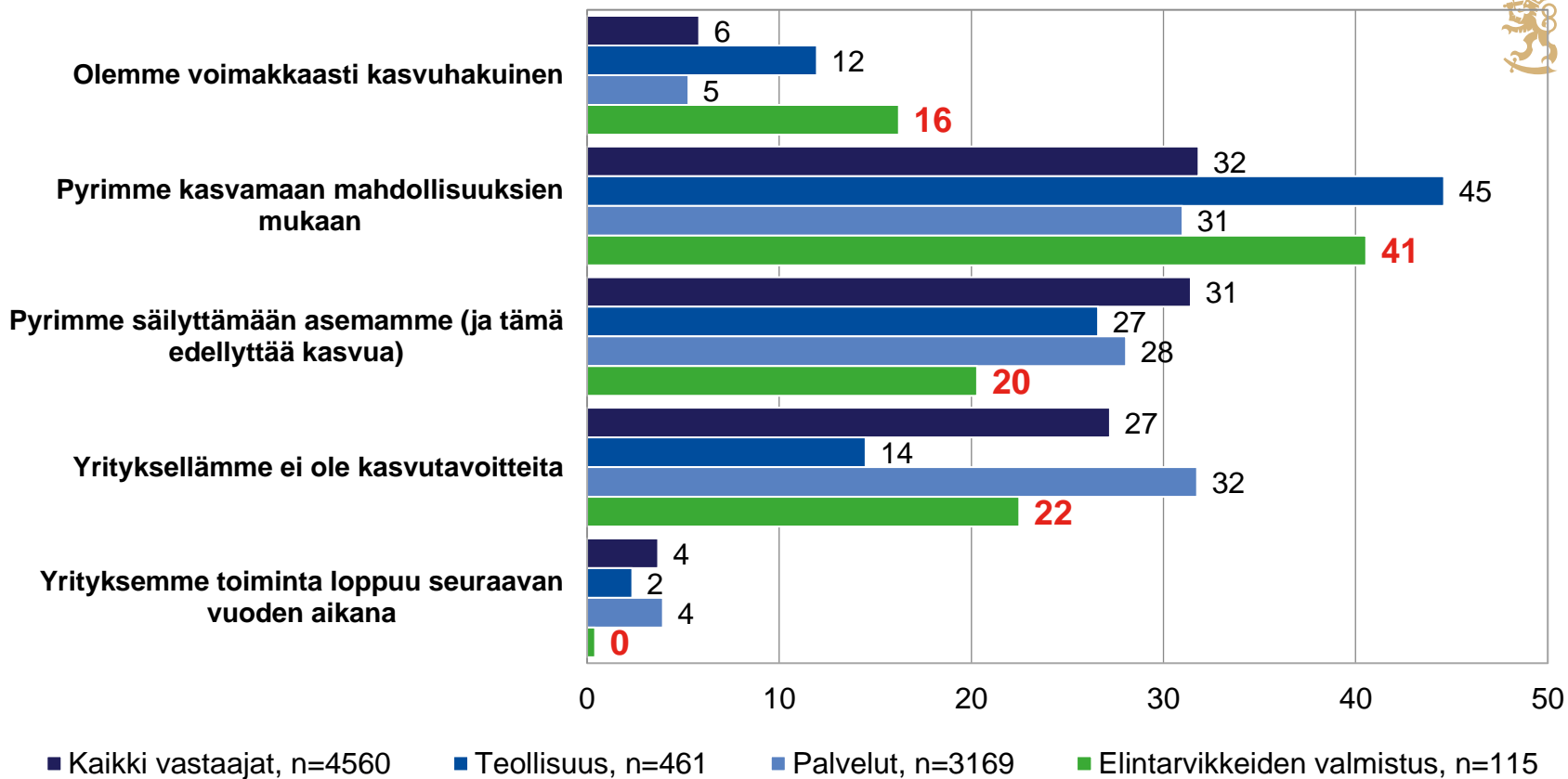
Taloustutkimus Oy toteutti syksyn 2023 pk-yritysbarometrin internet- ja puhelinkyselynä kesä-heinäkuussa 2023

Kyselyyn vastasi 4 573 pk-yrityksen edustajaa

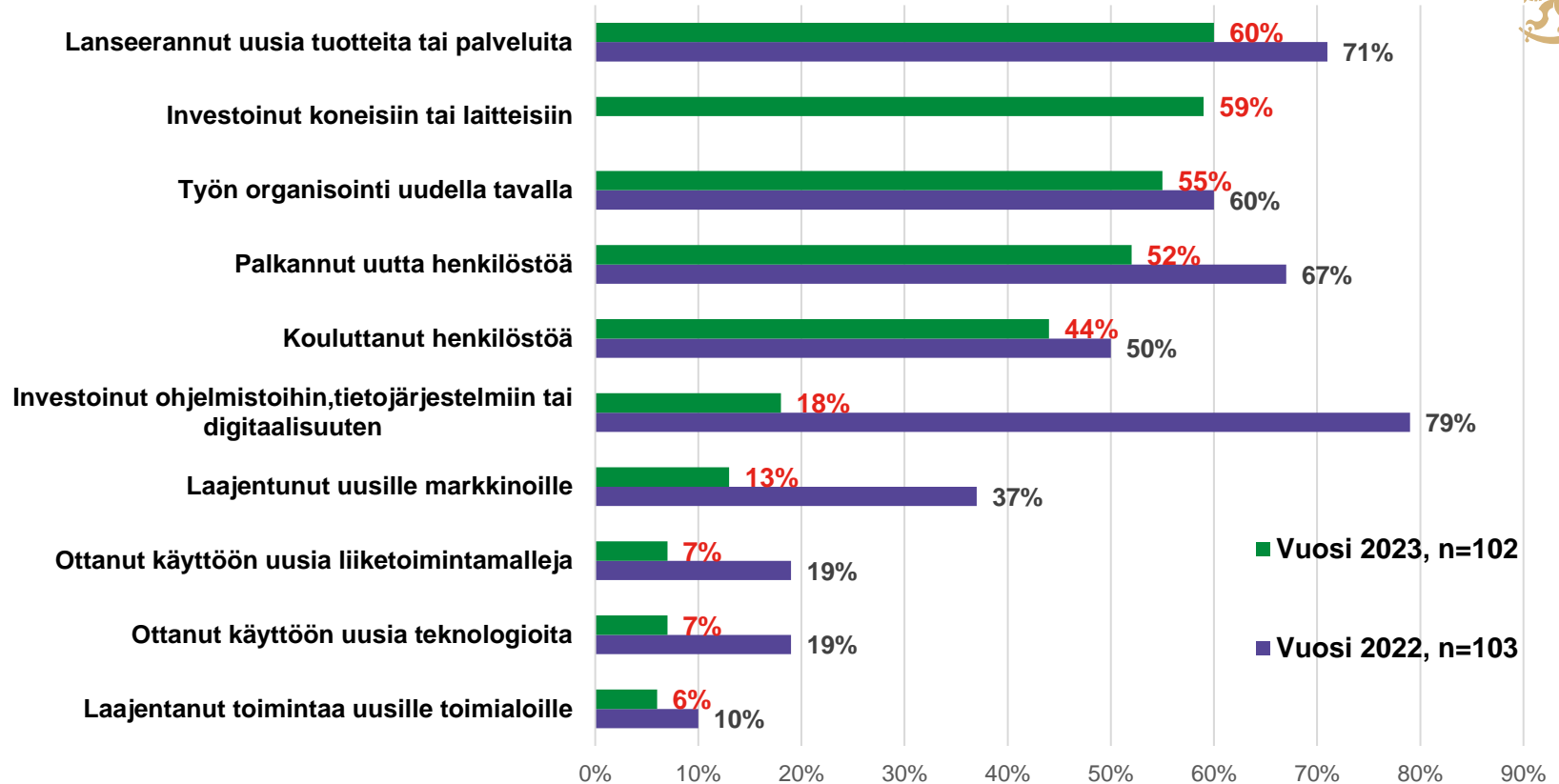


		n=	%
Toimialaryhmä	Elintarvikkeiden valmistus	116	100
	Teurastus, lihan säilyvyyskäsittely ja lihatuotteiden valmistus	14	12
	Kalan, äyriäisten ja nilviäisten jalostus ja säilöntä	10	9
	Hedelmien ja kasvien jalostus ja säilöntä	13	11
	Maitotaloustuotteiden valmistus	3	3
	Mylly- ja tärkkelystuotteiden valmistus	2	2
	Leipomotuotteiden, makaronien yms. Valmistus	42	36
	Muiden elintarvikkeiden valmistus	19	16
	Eläinten ruokien valmistus	2	2
	Juomien valmistus	11	9

Pk-yritysten kasvuhakuisuus, %

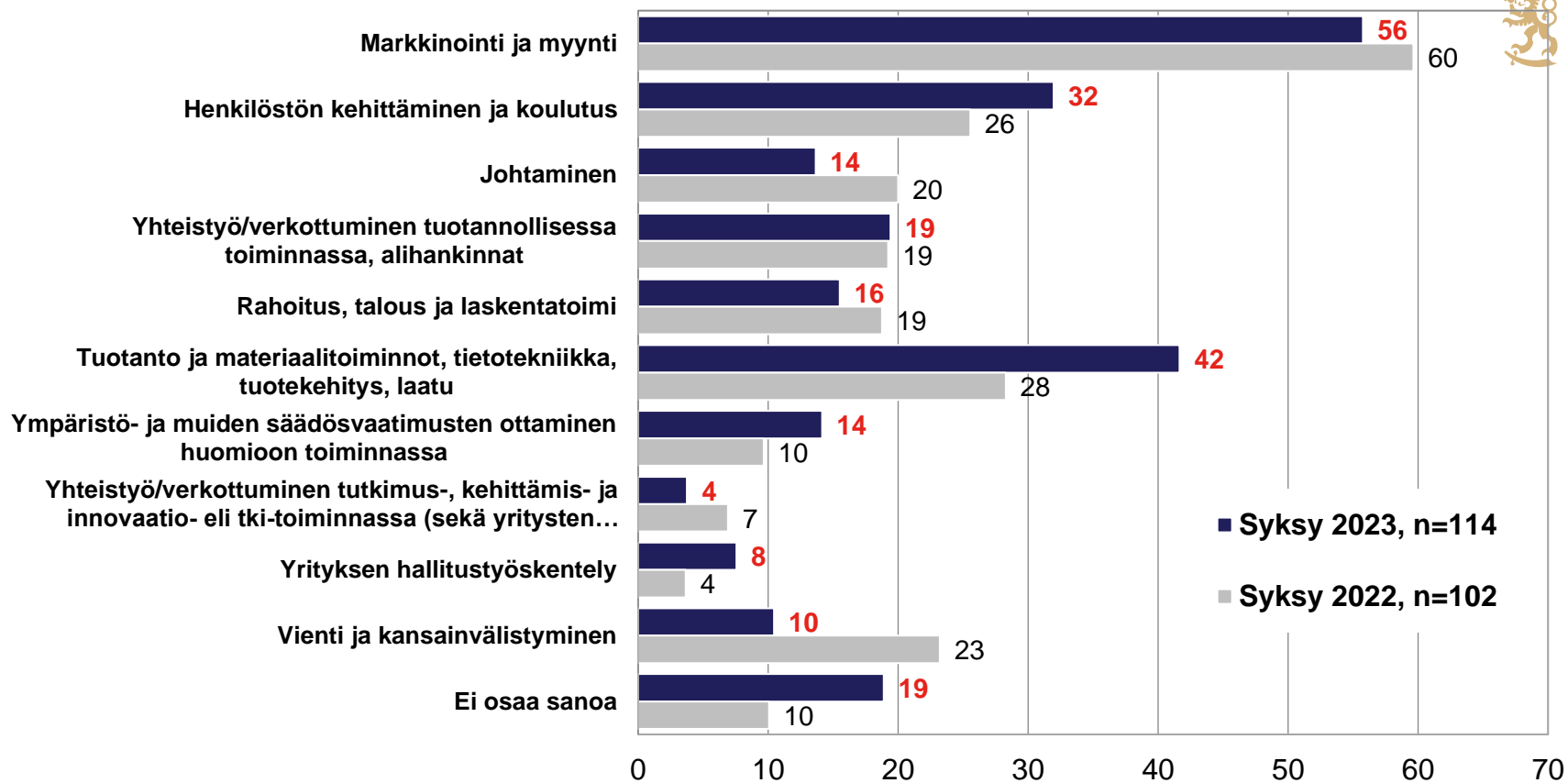


Uusiutumistoimet elintarvikealan pk-yrityksissä viimeisen vuoden aikana, %. Voinut valita useita vaihtoehtoja

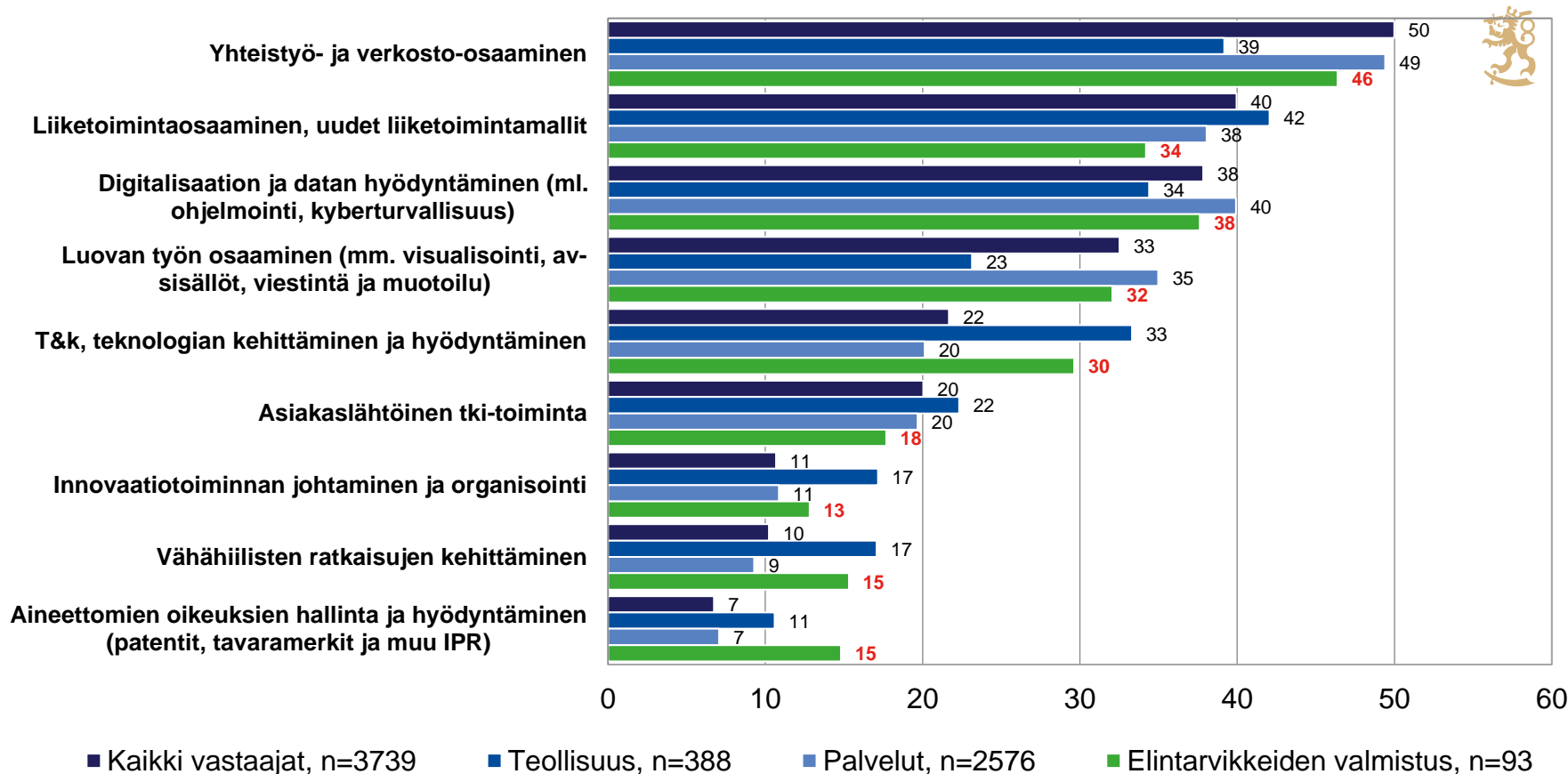


Pk-elintarvikeyritysten kokemat kehittämistarpeet 2022 ja 2023, %

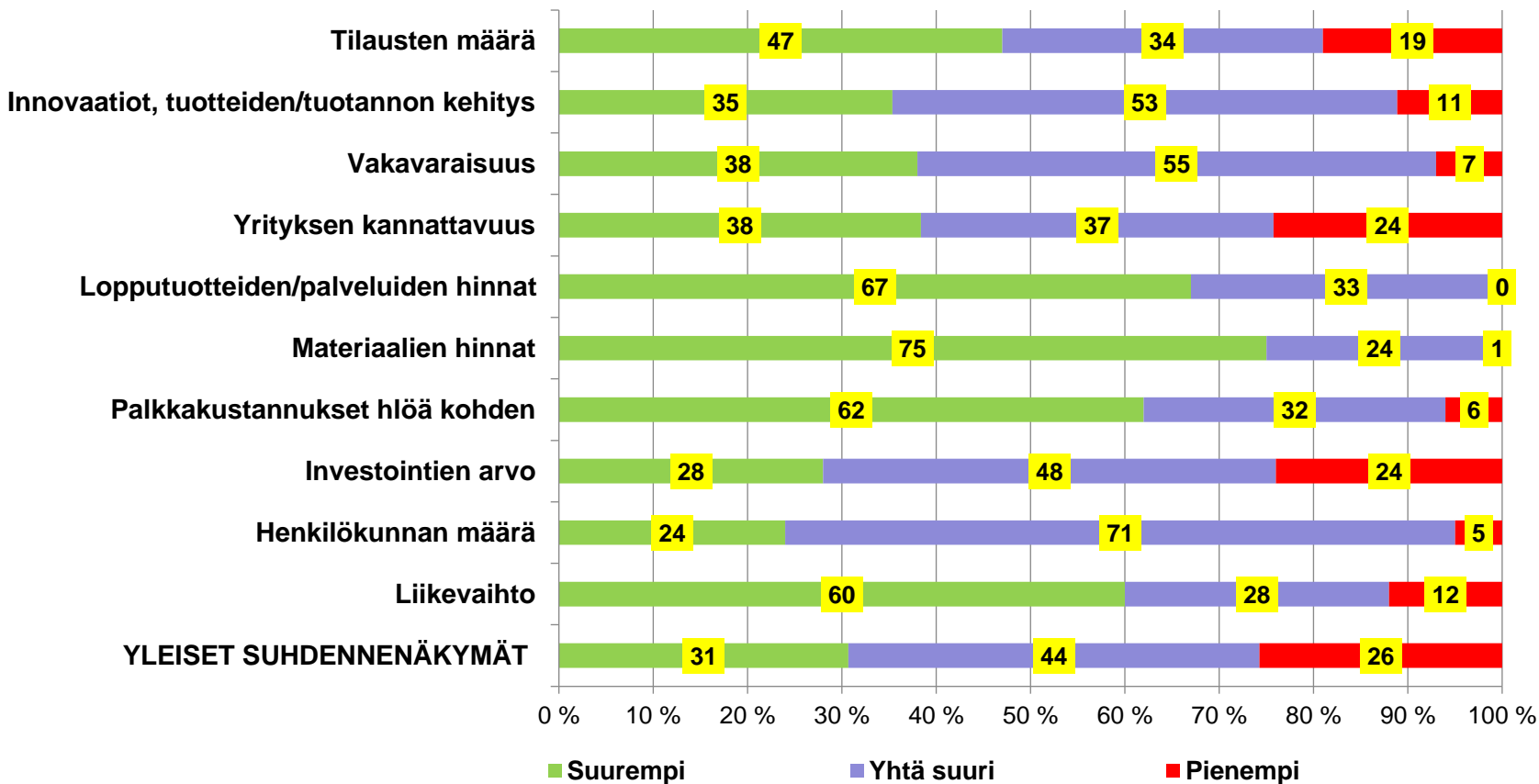
Voinut valita useita vaihtoehtoja



Millä osaamisalueilla on innovaatiotoimintanne kannalta eniten kehittämistarvetta, %



Suhdannenäkymiä tulevan vuoden aikana, %



A top-down view of a red plastic bucket filled with dark red raspberries. The bucket is placed on a ground covered with green grass and brown, fallen leaves. The text "Vieraskynäkirjoitukset" is overlaid in white, bold font across the center of the bucket.

Vieraskynäkirjoitukset

Uudistuva elintarvikeala –toimialaraportin vieraskynät



- **Ruokavirasto toimii vientiyritysten tukena matkalla maailman markkinoille**
 - Tanja Nurmi, jaostopäällikkö, Ruokavirasto - vientijaosto
- **Mihin uudistuvat ravitsemussuositukset meitä suuntaavat?**
 - Maijaliisa Erkkola, ravitsemustieteen professori, Helsingin yliopisto
- **Luonnontuoteala on kehittyvä ja monipuolinen kasvuala**
 - Juha Rutanen, projektipäällikkö, Helsingin yliopisto Ruralia-instituutti ja
 - Birgitta Partanen, toiminnanjohtaja, Arktiset Aromit ry


Mahdollisuuksia hyödyntämällä

- Muuttuva liiketoimintaympäristö
- Kulutuksen ja elämäntapojen muutokset
- Kuluttaja- ja markkinalähtöisyys
- Vienti ja kansainvälistyminen

- Trendit, premium-tuotteet, brändäys, PL-tuotteet
- Erikoistuminen, jalostusarvon nosto, liiketoimintamallit
- Kaupan ja ruokapalveluiden muutokset, monikanavaisuus

- Biotalouden kehittyminen, resurssitehokkuus, vihreä siirtymä
- Vahvistuva toimialojen ja tutkimusverkoston yhteistyö, innovaatioekosysteemit
- Tutkimus- ja kehittämisrahoitus

- Teknologioiden, datatalouden ja digitaalisuuden kehittyminen
- Startup-yritykset





Monien makunautintojen tuottamisen lisäksi suomalaisella ruokajärjestelmällä on suuri kasvu-, työllistämisen- ja vientipotentiaali.

Kiitos!



Työ- ja elinkeinoministeriö
Arbets- och näringsministeriet



Maa- ja metsätalousministeriö
Jord- och skogsbruksministeriet



Elinkeino-, liikenne- ja
ympäristökeskus

**BUSINESS
FINLAND**



tukes
Turvallisuus- ja kemikaalivirasto